

Инструкция «Порядок предварительной регистрации на курсовые мероприятия»*

**Регистрация работников образовательных организаций на курсы повышения квалификации, ФИО которых ранее были внесены в заявки на обучение по дополнительным профессиональным программам.*

Внимание! Для корректной работы рекомендуется использовать браузеры Chrome, Opera, Firefox, Yandex.

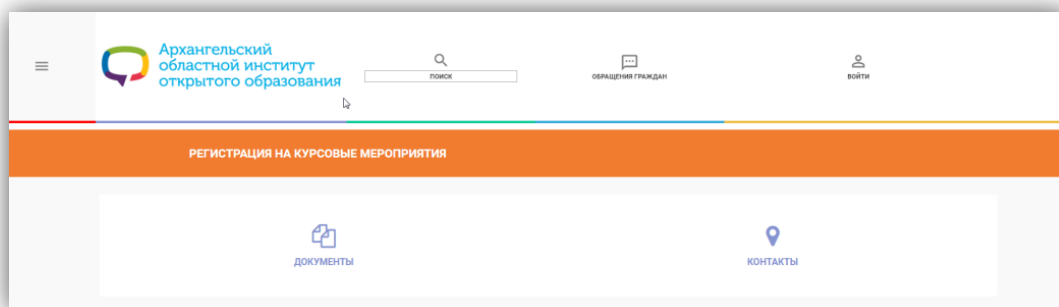


Рисунок 1. Сайт сервиса подачи электронных заявок

1. Работа с сервисом регистрации на курсовые мероприятия.

- Для работы с сервисом зайдите на сайт института <http://www.onedu.ru> в раздел «Обучение», в подраздел «Регистрация на курсовые мероприятия» или перейдите по ссылке <http://courses.onedu.ru/>.

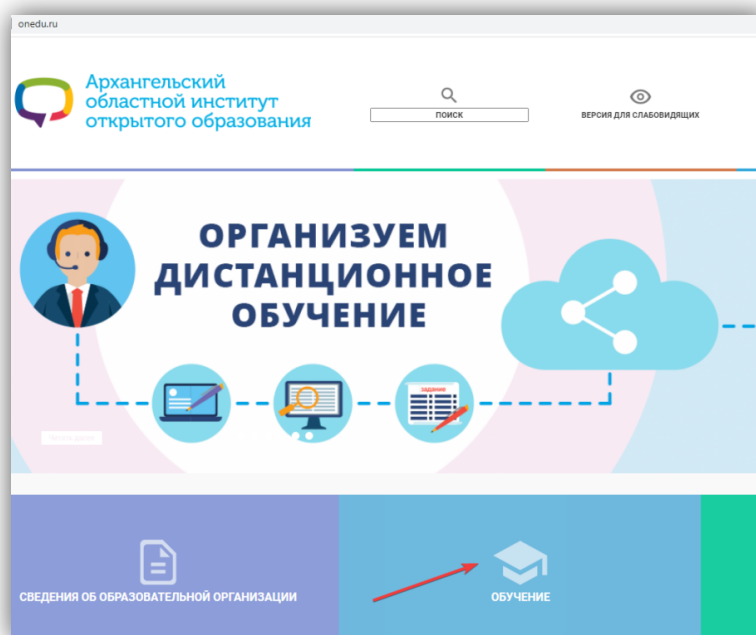


Рисунок 2. Сайт АО ИОО

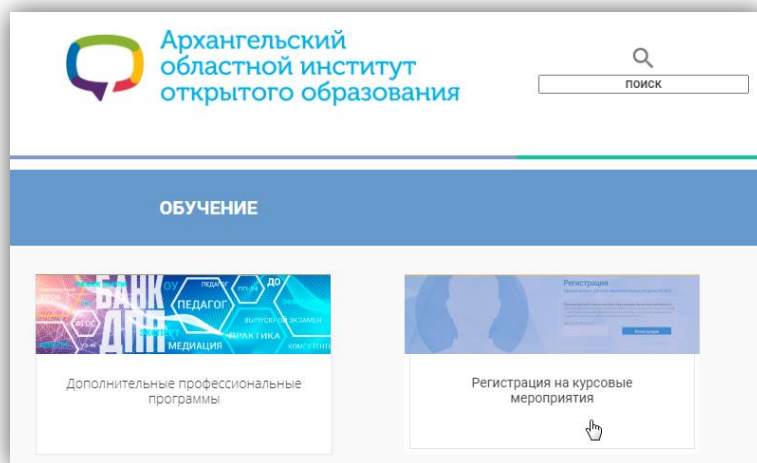


Рисунок 3 Раздел "Обучение" (Регистрация на курсовые мероприятия)

Нажмите кнопку «Войти».

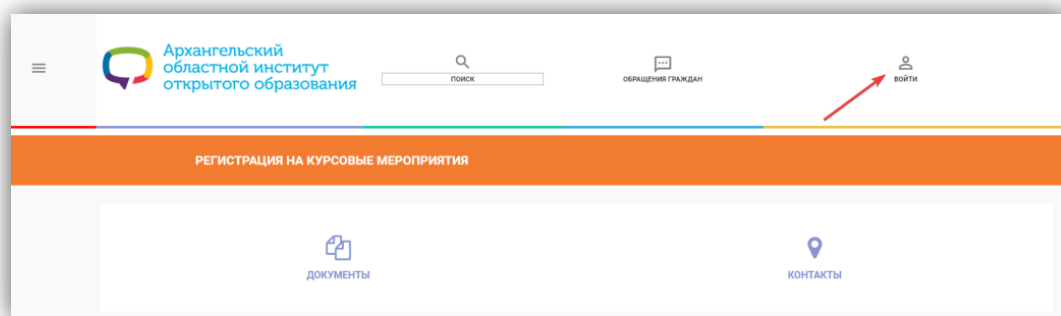


Рисунок 4. Кнопка «Войти»

- Авторизуйтесь с помощью учетной записи (логина и пароля) оператора регионального банка данных "Кадры образовательных организаций Архангельской области" вашей организации.

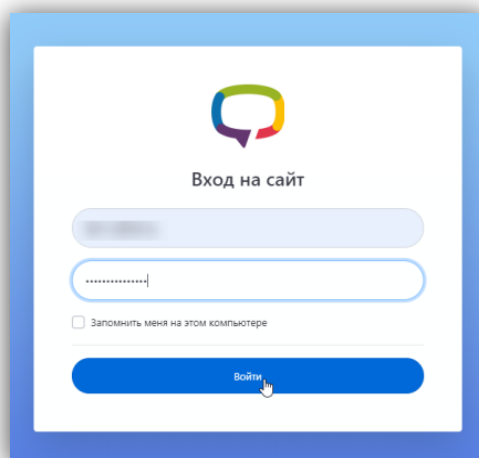


Рисунок 5. Авторизация

Слева находится меню, которое содержит следующие разделы:

- «**Программы**» (список дополнительных профессиональных программ);
- «**Заявки**» (список заявок образовательной организации);
- «**Курсы**» (список доступных курсов для предварительной регистрации);
- «**Документы**» (документы, инструкции, презентации по ДПП);
- «**Форум**» (форум для вопросов по подаче заявок и регистрации);
- «**Контакты**» (контактные данные специалистов АО ИОО).

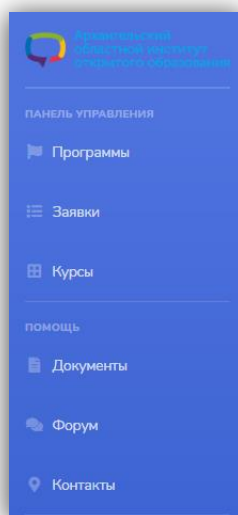


Рисунок 6. Меню

- Для просмотра списка доступных курсов выберите пункт меню «**Курсы**».

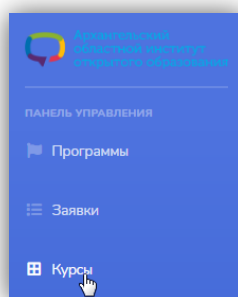


Рисунок 7. Пункт меню «Курсы»

Откроется список курсов, **на которые вы подали заявки с указанием ФИО работников.**

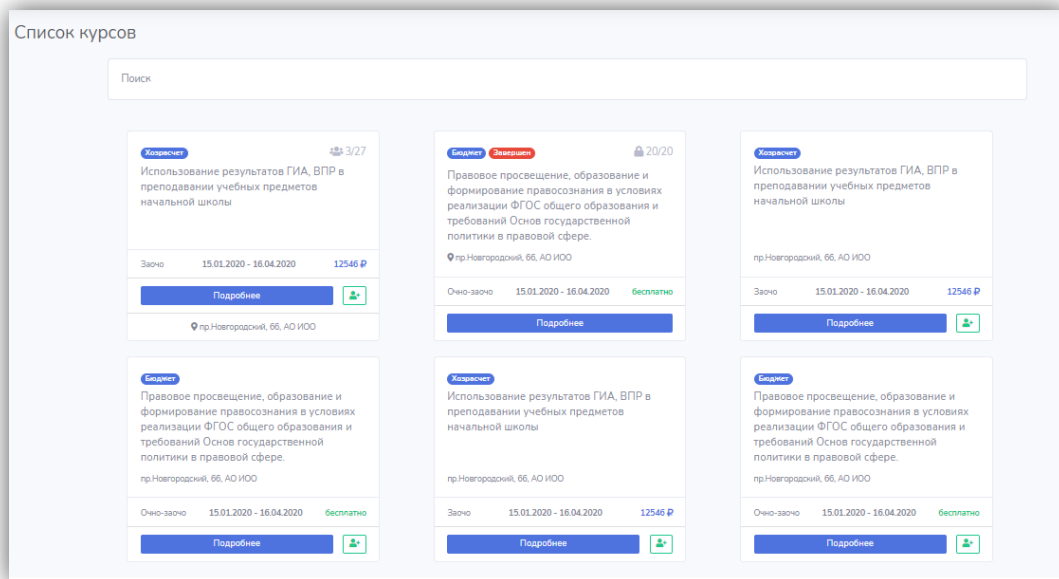


Рисунок 8 Список курсов

Карточка курса содержит основные сведения о нем: название курса, условия обучения, количество зарегистрированных участников на курс, максимальное количество слушателей, форма обучения, даты проведения, стоимость курса, кнопка «Подробнее», кнопка «Добавить», место проведения.

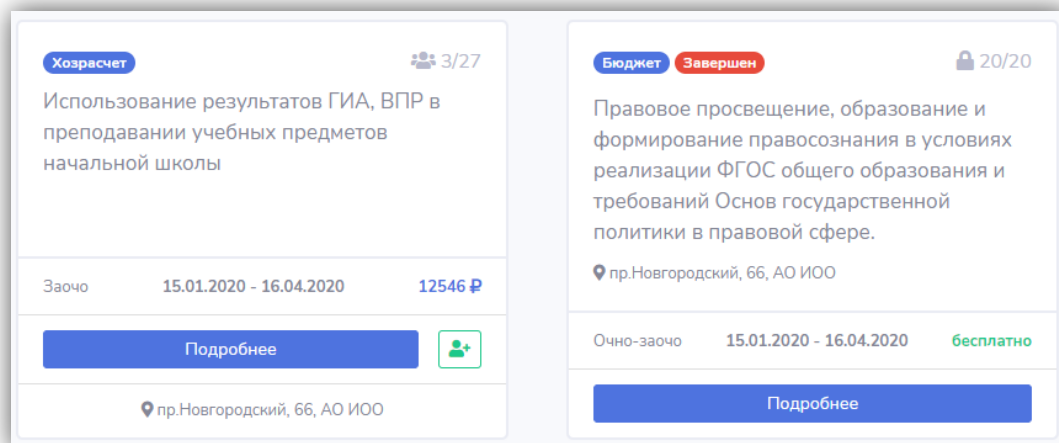


Рисунок 9 Карточка курса

- Для просмотра подробной информации о курсе нажмите кнопку «Подробнее».

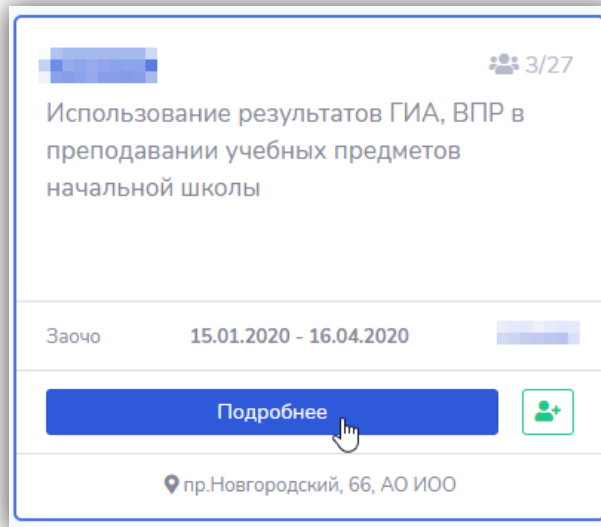


Рисунок 10. Информация о курсе

Откроется окно «Подробные сведения о курсе».

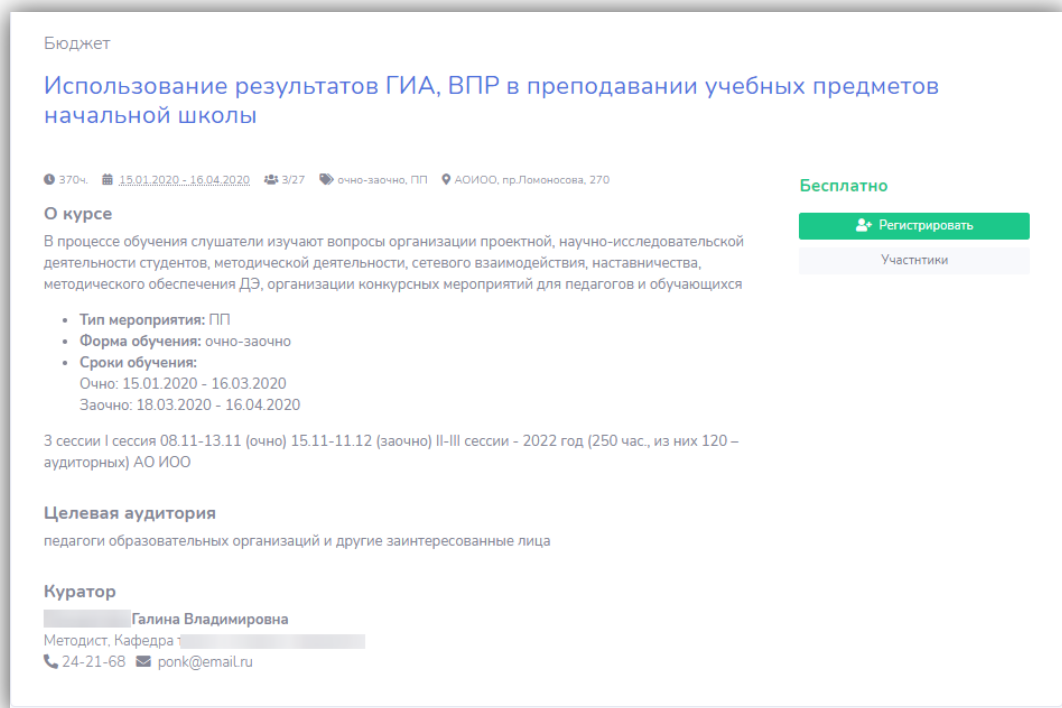


Рисунок 11. Подробные сведения о курсе

2. Регистрация на курс.

Для регистрации:

- На странице курса нажмите кнопку «Регистрировать».

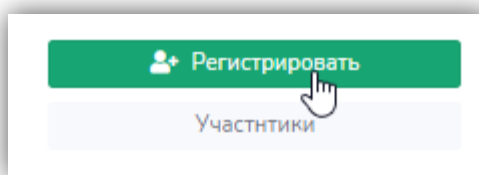


Рисунок 12. Кнопка «Регистрировать»

Или в списке доступных курсов справа от названия курса нажмите кнопку «Добавить».

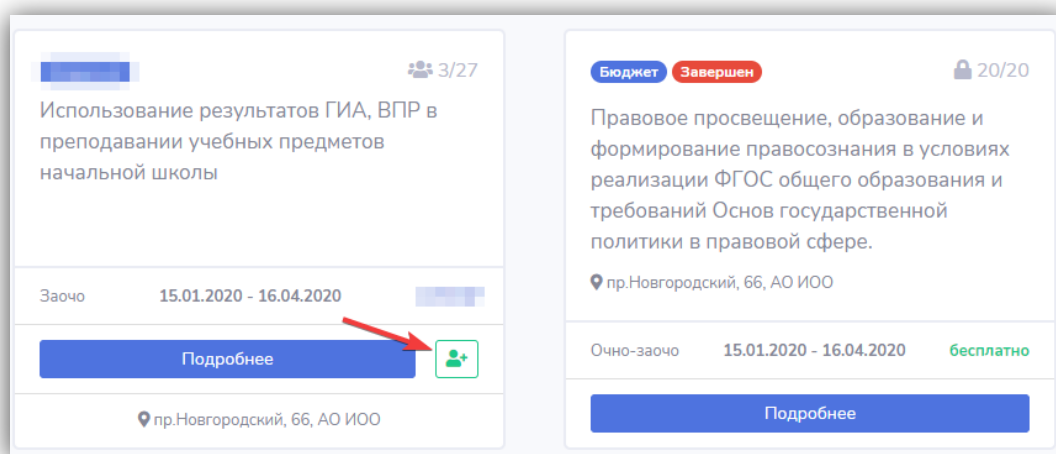


Рисунок 13 Кнопка "Добавить"

Откроется форма регистрации слушателя.

- В блоке «Информация о слушателе» из списка, указанного в предварительной заявке, выберите работника.

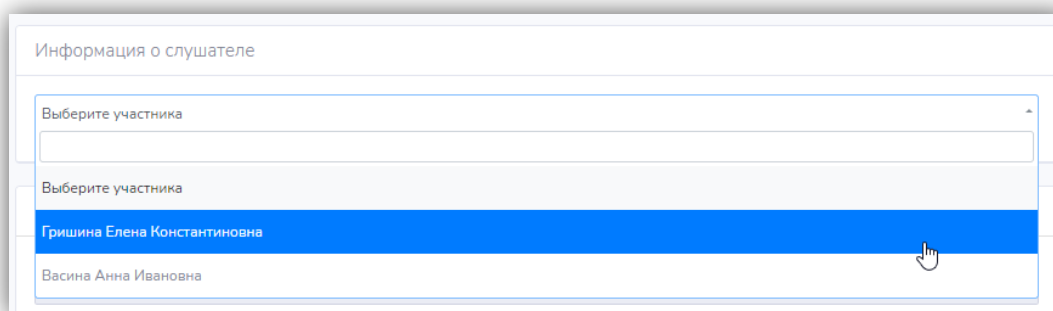


Рисунок 14 Выбор работника

После выбора работника в форме регистрации станут доступны сведения о работнике и сведения об организации из банка данных «Кадры образовательных организаций Архангельской области».

Информация о слушателе	
Гришина Елена Константиновна	
Личная информация	
ФИО:	Гришина Елена Константиновна
Пол:	Женский
Дата рождения:	15.10.███
Образование:	высшее
Гражданство (страна):	Россия
Категория работника:	другое
Должность:	
Адрес электронной почты:	qwe@ya.ru
*Контактный телефон:	<input type="text"/>
*СНИЛС:	<input type="text"/>
Организация	
Название:	ГБОУ г. Архангельска Школа № 1241
Тип:	Общеобразовательная организация
Адрес электронной почты:	school@yandex.ru

Рисунок 15 Сведения об участнике и организации*

**Важно! Обращаем ваше внимание на важность заполнения всех сведений, отображаемых в блоке «Личная информация». Пустые поля необходимо предварительно заполнить в банке данных «Кадры образовательных организаций Архангельской области».*

Личная информация	
ФИО:	Гришина Елена Константиновна
Пол:	Женский
Дата рождения:	15.10.███
Образование:	высшее
Гражданство (страна):	Россия
Категория работника:	другое
Должность:	<input type="text"/>
Адрес электронной почты:	qwe@ya.ru

Рисунок 16 Незаполненное поле

- Далее в форме регистрации заполните обязательные поля «Контактный телефон» (номер телефона, по которому можно связаться со слушателем) и номер «СНИЛС».

*Контактный телефон:	+7 (911) 888-77-66
*СНИЛС:	145-678-221 14

Рисунок 17 Обязательные поля для заполнения

- Заполните блок «Документ об образовании». Обязательное поле для заполнения - «Документ об образовании» (загрузить копию/скан документа). Необязательное поле – «Документ о смене фамилии» (загрузить копию/скан документа о смене фамилии). Копия документа о смене фамилии загружается случае, когда фамилия работника не совпадает с фамилией, указанной в документе об образовании.

Рисунок 18 Блок "Документ об образовании"

- Для загрузки копии/скана документа нажмите кнопку «Обзор», выберите файл и нажмите кнопку «Открыть».

Рисунок 19 Заполненные сведения "Документа об образовании"

** Если копия/скан «Документа об образовании» работника хранится в банке данных «Кадры образовательных организаций Архангельской области», то при выборе работника файл документа автоматически подгрузится.*

Документ об образовании: Гришина.jpg

*Контактный телефон:

*СНИЛС:

- Затем заполните обязательное поле «Получено согласие».

Получено согласие

Зарегистрировать

Рисунок 20 Поле "Получено согласие"

Согласие на передачу персональных данных

Получено согласие на передачу персональных данных оператору (АО ИОО) (Приложение №3 к Положению о персональных данных обучающихся, утвержденному приказом АО ИОО от 26.03.2021 года № 283/01-03).

Да Нет

Рисунок 21 Согласие на передачу персональных данных оператору

После нажатия кнопки «Да» согласия на передачу персональных данных оператору станет доступна кнопка «Зарегистрировать».

Получено согласие

Зарегистрировать

Рисунок 22 Кнопка "Зарегистрировать"

- Кликните по ней левой кнопкой мыши. Регистрация участника завершена.
- 3. Просмотр списка зарегистрированных участников.**
- На странице курса в «Подробнее», нажмите кнопку «Участники».

Бюджет

Использование результатов ГИА, ВПР в преподавании учебных предметов начальной школы

370ч. 15.01.2020 - 16.04.2020 3/27 очно-заочно, ПП
АОИОО, пр.Ломоносова, 270

Бесплатно

О курсе

В процессе обучения слушатели изучают вопросы организации проектной, научно-исследовательской деятельности студентов, методической деятельности, сетевого взаимодействия, наставничества, методического обеспечения ДЭ, организации конкурсных мероприятий для педагогов и обучающихся

Регистрировать

Участники

Рисунок 23 Кнопка "Участники"

Бюджет

Использование результатов ГИА, ВПР в преподавании учебных предметов начальной школы

370ч. 15.01.2020 - 16.04.2020 3/27 очно-заочно, ПП
АОИОО, пр.Ломоносова, 270

Бесплатно

Участники

г. Архангельск

Регистрировать

О курсе

Рисунок 24 Участники

Бюджет

Использование результатов ГИА, ВПР в преподавании учебных предметов начальной школы

370ч. 15.01.2020 - 16.04.2020 3/27 очно-заочно, ПП
АОИОО, пр.Ломоносова, 270

Бесплатно

Участники

г. Архангельск

> Гришина Елена Константиновна
> Васина Анна Ивановна

Регистрировать

О курсе

Рисунок 25 Список зарегистрированных участников

4. Удаление участника из списка.

- В списке зарегистрированных участников курса, напротив фамилии кликните по значку корзины.

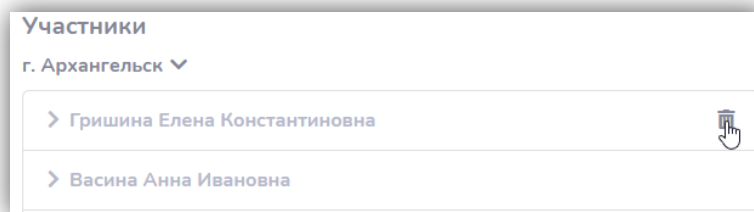


Рисунок 26 Удаление участника из списка

- В появившемся диалоговом окне нажмите кнопку «Удалить».

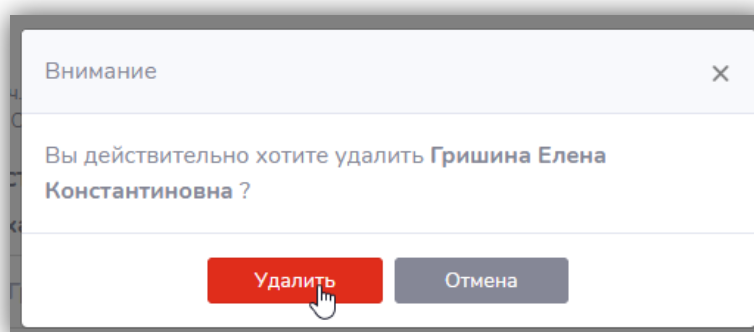


Рисунок 27 Диалоговое окно удаления участника

Работник будет удален из списка.